










Najdi dva stejné ptáčky.  
Vymaluj je a můžeš potom  
slepit vždy dva k sobě  
a pověsit do okna.  
Nebo vytiskněte list 2x  
a vystříhnete si jednoduché  
pexeso.



# SUDOKU



Vystřihni a nalep na správné místo.  
Květiny vubarvi.

MASÁŽ ZAD

OBEJMU TÍ

PUSA

ZALÉVÁNÍ KYTIČEK

UTŘU PRACH

TULENÍ

VYLUXUJI

10 minut ticha

Rodiče mají spoustu práce a někdy mohou být i unavení a chtějí si odpočinout v klidu a tichu. Dokážeš vydržet 10 minut nepromluvit? Namasírovat mamince nebo tatínkovi záda? Vymysli si i jiné úkoly, které rodiče potěší. Daruj jim kartičky a čekej, kdy je použijí. Nekaž hru:-)

# SNĚŽENKY

Zvenku jaro zavoní  
bude tu jak na



Snídani jsem rychle slup  
Kdo se mnou jde na



Jak to přišlo na přetřes  
přihlásil se ke mně



koupili jsme proti hladu  
rohlíky a



Lovím mince z peněženky  
zbylo ještě na




Váza stojí na ubrusu  
maminka mi dala



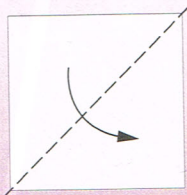
Bobík skáče tam a sem  
při tom vrtí



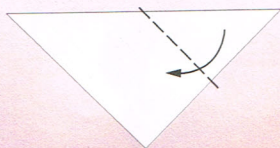


Dokresli sněženku.  
Dokresli další sněženky.

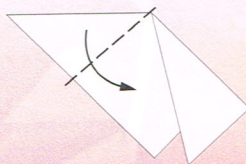
# NÁVOD na skládání sněženky




Ze čtverce papíru složíme trojúhelník



Označíme si střed a složíme roh dolů



Složíme druhý roh dolů



Vznikne nám kvítek sněženky



Ze zelené čtvrtky vystříháme: okvětník, stonk, dva lístky




Na stonk přilepíme kvítek. Kvítek začistíme květníkem.



Na spodní část přilepíme lístky: jeden z lícové strany, druhý z rubové.



# NÁVOD na sněženkový závěs



Uvážeme mašličku

Navlékneme korálek

Stužku nalepíme na rubovou stranu

